

# Installationsbedingungen

## Leicht- und Höhenausgleich ab Mix-Mobil


	KBS Styroporbeton 75	KBS Styro schnell	KBS Schaumbeton
<b>Mörtelschlauch</b>	max. 80 m	max. 120 m* bei horizontaler Verlegung alle 25 m unterstellen	max. 120 m*
<b>Wasserbedarf</b>	80 l/Min. mind. 4 bar	50 l/Min. mind. 4 bar	80 l/Min. (ab 20 m <sup>3</sup> 150 l/Min.) mind. 4 bar
<b>Förderleistung</b>	max. 20 m <sup>3</sup> /h	max. 12 m <sup>3</sup> /h ab 100 m Mörtelschlauch max. 6 m <sup>3</sup> /h	max. 40 m <sup>3</sup> /h
<b>Kapazitäten</b>			
Mix-Mobil	max. 20 m <sup>3</sup>	max. 20 m <sup>3</sup>	max. 35 m <sup>3</sup>
Mix-Mobil + Styropor-Anhänger	max. 50 m <sup>3</sup>	max. 50 m <sup>3</sup>	
Mix-Mobil + Styropor-Anhänger + Silofahrzeug	< 200 m <sup>3</sup> /Tag**	< 100 m <sup>3</sup> /Tag**	< 400 m <sup>3</sup> /Tag

\* auf Voranmeldung kann der Mörtelschlauch bis zu 180 m verlängert werden

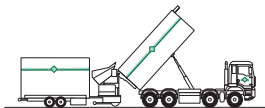
\*\* ab 50 m<sup>3</sup> wird eine zusätzliche Styroporanlieferung nötig

### Allgemeine Hinweise


#### Installationsplatz (L × B × H)



12 × 4 × 9 m



20 × 4 × 9 m



40 × 4 × 9 m oder 20 × 8 × 9 m

Waschgelegenheit für ca. 500 l Brauchwasser notwendig

#### Vorsicht geboten

Zementbindemittel ist alkalisch.

- Hautkontakt vermeiden
- Gummistiefel und Handschuhe tragen
- Der Untergrund muss so vorbereitet sein, dass feuchte- und alkaliempfindliche Materialien vor direktem Kontakt mit dem Mörtel geschützt sind (z.B. Holz, Stahl, verzinkte Rohre, etc.)

[www.ch.weber](http://www.ch.weber)

[www.kbs-ag.ch](http://www.kbs-ag.ch)