

# Conditions d'installation

## Granulat d'égalisation léger et masse d'égalisation à partir du Mix-Mobil


	Béton cellulaire au poly- styrène expansé KBS 75	KBS Styro rapide	Béton mousse KBS
Tuyau à mortier	max. 80 m	max. 120 m* placer le tuyau tous les 25 m pour une pose horizontale	max. 120 m*
Apport en eau nécessaire	80 l/min. min. 4 bar	50 l/min. min. 4 bar	80 l/min. (à partir de 20 m³ 150 l/min.) min. 4 bar
Puissance de pompage	max. 20 m³/h	max. 12 m³/h à partir de 100 m tuyau à mortier max. env. 6 m³/h	max. 40 m³/h
<b>Capacité</b>			
Mix-Mobil	max. 20 m³	max. 20 m³	max. 35 m³
Mix-Mobil + remorque polystyrène	max. 50 m³	max. 50 m³	
Mix-Mobil + remorque polystyrène + véhicule-silo	<200 m³/jour**	<100 m³/jour**	<400 m³/jour

\* le tuyau de mortier peut être prolongé jusqu'à 180 m sur préavis

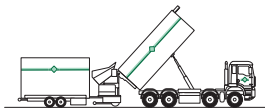
\*\* à partir de 50 m³ livraison supplémentaire de polystyrène nécessaire

### Indications générales


#### Espace d'installation (l × L × h)



12 × 4 × 9 m



20 × 4 × 9 m



40 × 4 × 9 m ou 20 × 8 × 9 m

Il est nécessaire de disposer d'une installation de lavage pour env. 500 l d'eau sanitaire

#### Attention requise

Le liant cimentaire est alcalin.

- Éviter le contact avec la peau
- Porter des bottes en caoutchouc et des gants
- Le support doit être préparé de telle sorte que les matériaux sensibles à l'humidité et aux alcalis soient protégés du contact direct avec le mortier (par ex. le bois, l'acier, les tuyaux zingués, etc.)

[www.ch.weber](http://www.ch.weber)

[www.kbs-ag.ch](http://www.kbs-ag.ch)